



## Installationsanleitung (Schritt für Schritt)



1. Suchen Sie DieSchulApp in Ihrem jeweiligen App-Store oder scannen Sie den passenden QR Code. Führen Sie alle Installationsschritte aus.

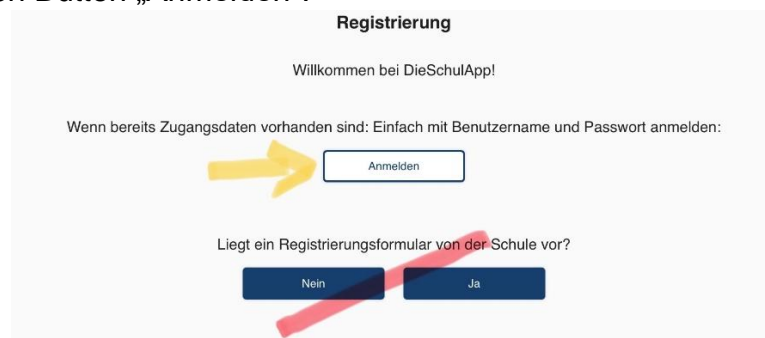


Google PlayStore

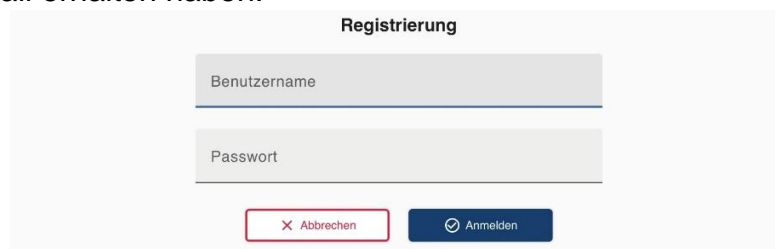


Apple AppStore

2. Öffnen Sie die DieSchulApp und klicken Sie auf das Pluszeichen. Verwenden Sie dann den Button „Anmelden“.



3. Im neuen Fenster geben Sie Ihren Benutzernamen und Ihr Passwort ein, das Sie per Email erhalten haben.



4. Im nächsten Schritt vergeben Sie ein eigenes Passwort.  
Tipp: Notieren Sie sich Benutzername und Passwort. So können Sie sich bei einem Gerätewechsel problemlos wieder anmelden.
5. Ab sofort erhalten Sie wichtige Nachrichten der Johann-Peter-Hebel-Grundschule und können an Abfragen bzw. Umfragen teilnehmen.